


บัญชีกำหนดราคาประเมินทุนทรัพย์โรงเรียนสิ่งปลูกสร้าง
ในการจดทะเบียนสิทธิและนิติกรรมเกี่ยวกับอสังหาริมทรัพย์ (พ.ศ. ๒๕๕๙ - ๒๕๖๒)
ซึ่งคณะอนุกรรมการประจำจังหวัดพัทลุง ได้กำหนดไว้
และได้ผ่านความเห็นชอบจากคณะกรรมการกำหนดราคาประเมินทุนทรัพย์แล้ว

วันที่ ๔ สิงหาคม พ.ศ. ๒๕๕๙

จังหวัดพัทลุง

ลำดับรหัสที่	ประเภทโรงเรียนสิ่งปลูกสร้าง	ราคาต่อตารางเมตร	หมายเหตุ
๑๐๐	ประเภทบ้านเดี่ยว	๗,๒๕๐	
๒๐๐	ประเภทบ้านแถว(ทาวน์เฮาส์)	๗,๕๕๐	
๓๐๐	ประเภทห้องแถว	๗,๑๕๐	
๔๐๐	ประเภทตึกแถว	๘,๐๐๐	
๕๐๐	ประเภทสิ่งปลูกสร้างอื่นๆ		
๕๐๑	คลังสินค้า พื้นที่ไม่เกิน ๓๐๐ ตารางเมตร	๕,๗๕๐	
๕๐๒	คลังสินค้า พื้นที่เกินกว่า ๓๐๐ ตารางเมตรขึ้นไป	๓,๖๐๐	
๕๐๕	สถานศึกษา	๗,๖๐๐	
๕๐๖/๑	โรงแรม ความสูงไม่เกิน ๕ ชั้น	๙,๘๐๐	
๕๐๖/๒	โรงแรม ความสูงเกินกว่า ๕ ชั้นขึ้นไป	๑๐,๕๐๐	
๕๐๗	โรงแรมหรู	๘,๒๕๐	
๕๐๘	สถานพยาบาล	๙,๘๐๐	
๕๐๙/๑	สำนักงาน ความสูงไม่เกิน ๕ ชั้น	๗,๖๐๐	
๕๐๙/๒	สำนักงาน ความสูงเกินกว่า ๕ ชั้นขึ้นไป	๙,๐๐๐	
๕๑๐	ภัตตาคาร	๗,๐๕๐	
๕๑๑/๑	ห้างสรรพสินค้า	๙,๗๐๐	
๕๑๑/๒	อาคารพาณิชย์กรรม ประเภทค้าปลีกค้าส่ง	๘,๓๐๐	
๕๑๒	สถานีบริการน้ำมันเชื้อเพลิง	๕,๖๐๐	พื้นที่อาคารและบริเวณหัวจ่าย
๕๑๓	โรงงาน	๖,๓๕๐	
๕๑๔	ตลาด พื้นที่ไม่เกิน ๑,๐๐๐ ตารางเมตร	๓,๗๐๐	พื้นที่ของแต่ละอาคาร
๕๑๕	ตลาด พื้นที่เกินกว่า ๑,๐๐๐ ตารางเมตรขึ้นไป	๓,๙๕๐	พื้นที่ของแต่ละอาคาร
๕๑๖	อาคารพาณิชย์ ประเภทโฮมออฟฟิศ	๙,๑๕๐	
๕๑๘	โรงงานซ่อมรถยนต์	๕,๙๐๐	
๕๑๙	อาคารจอดรถ	๖,๑๕๐	
๕๒๐/๑	อาคารอยู่อาศัยรวม ความสูงไม่เกิน ๕ ชั้น	๘,๑๕๐	
๕๒๐/๒	อาคารอยู่อาศัยรวม ความสูงเกินกว่า ๕ ชั้นขึ้นไป	๙,๔๕๐	
๕๒๒	อาคารพาณิชย์ ประเภทโชว์รูมรถยนต์	๕,๗๕๐	
๕๒๓	ห้องน้ำรวม	๖,๕๐๐	

สำเนาถูกต้อง



(นายวิสุทธิ์ ปาลวงศ์)

นักประเมินราคาทรัพย์สินชำนาญการ

พื้นที่สำนักงานและส่วนบริการ

ลำดับรหัสที่	ประเภทโรงเรือนสิ่งปลูกสร้าง	ราคาต่อตารางเมตร	หมายเหตุ
๕๒๔	สระว่ายน้ำ	๘,๕๐๐	
๕๒๕	ลานกีฬาอเนกประสงค์	๘๐๐	
๕๒๖	ลานคอนกรีต	๕๕๐	
๕๒๗	ท่าเทียบเรือ	๑๔,๐๐๐	


อนึ่ง

ในกรณีที่มีการขอจดทะเบียนสิทธิและนิติกรรมโรงเรือนสิ่งปลูกสร้างที่มีรูปแบบไม่ตรงกับที่กำหนดไว้ในบัญชี ฯ และการนับจำนวนปีในการคิดอัตราค่าเสื่อมราคาตามตารางแนบท้าย ให้ใช้หลักเกณฑ์ดังนี้

- ๑.) ในกรณีที่มีการขอจดทะเบียนสิทธิและนิติกรรมโรงเรือนสิ่งปลูกสร้างที่มีรูปแบบไม่ตรงกับที่กำหนดไว้ในบัญชีกำหนดราคาประเมินทุนทรัพย์โรงเรือนสิ่งปลูกสร้างให้นำราคาประเมินของโรงเรือนสิ่งปลูกสร้างที่มีรูปแบบคล้ายคลึง ใกล้เคียงกันมากที่สุด มาใช้ในการกำหนดราคาประเมินเพื่อเรียกเก็บค่าธรรมเนียมในการขอจดทะเบียนสิทธิและนิติกรรมได้
- ๒.) การนับจำนวนปีของโรงเรือนสิ่งปลูกสร้างในการคิดอัตราค่าเสื่อมราคา ให้เริ่มนับตั้งแต่ปีที่โรงเรือนสิ่งปลูกสร้างก่อสร้างแล้วเสร็จ นับเป็นปีที่หนึ่งจนถึงปีที่มีการจดทะเบียนสิทธิและนิติกรรมและให้นับ จำนวนปีตามปฏิทินเป็นปีๆ เศษของปีให้นับเป็นหนึ่งปี


ทั้งนี้ ตั้งแต่ วันที่ ๑ มกราคม พ.ศ. ๒๕๖๐

ประกาศ ณ วันที่ ๒๓ ธันวาคม พ.ศ. ๒๕๕๙


(นายวันชัย คงเกษม)
ผู้ว่าราชการจังหวัดพัทลุง

ประธานคณะกรรมการกำหนดราคาประเมินทุนทรัพย์ประจำจังหวัดพัทลุง

สำเนาถูกต้อง



(นายวิสุทธิ์ ปาลวงศ์)
นักประเมินราคาทรัพย์สินชำนาญการ



ประกาศคณะกรรมการประจำจังหวัดพัทลุง
เรื่อง บัญชีกำหนดราคาประเมินทุนทรัพย์โรงเรือนสิ่งปลูกสร้าง
ในการจดทะเบียนสิทธิและนิติกรรมเกี่ยวกับอสังหาริมทรัพย์ (เพิ่มเติม)

อาศัยอำนาจตามความมาตรา ๑๐๕ สัตต แห่งประมวลกฎหมายที่ดิน ซึ่งคณะกรรมการประจำ
จังหวัดพัทลุง ได้กำหนดไว้และได้ผ่านความเห็นชอบจากคณะกรรมการกำหนดราคาประเมินทุนทรัพย์แล้ว
ในการประชุมครั้งที่ ๘/๒๕๖๒ เมื่อวันที่ ๒๔ เมษายน ๒๕๖๒

จึงกำหนดให้ใช้ราคาประเมินทุนทรัพย์โรงเรือนสิ่งปลูกสร้างในการจดทะเบียนสิทธิและนิติกรรม
เกี่ยวกับอสังหาริมทรัพย์ รอบบัญชี พ.ศ. ๒๕๕๙-๒๕๖๒ (เพิ่มเติม) จำนวน ๕ แบบ ตามบัญชีแนบท้ายนี้

ทั้งนี้ ตั้งแต่วันที่ ๓๐ กันยายน พ.ศ. ๒๕๖๒ เป็นต้นไป

ประกาศ ณ วันที่ ๒๖ กันยายน พ.ศ. ๒๕๖๒

(นายภูเกียรติ วงศ์กระพันธุ์)
ผู้ว่าราชการจังหวัดพัทลุง

ประธานอนุกรรมการประจำจังหวัดพัทลุง

สำเนาถูกต้อง

ศุทธิณี

(นางสาวศุทธิณี เขียววิชัย)

นักประเมินราคาทรัพย์สินชำนาญการ

บัญชีกำหนดราคาประเมินทุนทรัพย์โรงเรียนสิ่งปลูกสร้าง
ในการจดทะเบียนสิทธิและนิติกรรมเกี่ยวกับอสังหาริมทรัพย์ รอบบัญชี พ.ศ. ๒๕๕๙-๒๕๖๒ (เพิ่มเติม)
ซึ่งคณะกรรมการประจำจังหวัดพัทลุง ได้กำหนดไว้
และได้ผ่านความเห็นชอบจากคณะกรรมการกำหนดราคาประเมินทุนทรัพย์แล้ว
เมื่อวันที่ ๒๔ เมษายน พ.ศ. ๒๕๖๒

จังหวัดพัทลุง

ลำดับรหัสที่	ประเภทโรงเรียนสิ่งปลูกสร้าง	ราคา(บาท)ต่อตารางเมตร	หมายเหตุ
๕๐๐	ประเภทสิ่งปลูกสร้างอื่นๆ		
๕๐๔	โรงจอดรถ	๒,๗๐๐	
๕๒๘	โรงเลี้ยงสัตว์	๒,๑๕๐	
๕๒๙	รั้วคอนกรีต	๒,๐๕๐	รวมประตู
๕๓๐	รั้วลวดถัก	๙๕๐	รวมประตู
๕๓๑	ป้ายโฆษณา*	๘,๐๕๐	พื้นที่โครงสร้างส่วนที่ติดตั้งป้าย

* การคำนวณค่าเสื่อม ป้ายโฆษณา ให้ใช้อัตราประเภทตึก ตามระเบียบของคณะกรรมการฯ ปี ๒๕๓๕ ข้อ ๒๒(๑)

อนึ่ง ในกรณีที่มีการจดทะเบียนสิทธิและนิติกรรมโรงเรียนสิ่งปลูกสร้างที่มีรูปแบบไม่ตรงกับที่กำหนดไว้ในบัญชีฯ และการนับจำนวนปีในการคิดอัตราค่าเสื่อมราคาตามตารางแนบท้าย ให้ใช้หลักเกณฑ์ ดังนี้

๑) ในกรณีที่มีการจดทะเบียนสิทธิและนิติกรรมโรงเรียนสิ่งปลูกสร้างที่มีรูปแบบไม่ตรงกับที่กำหนดไว้ในบัญชีกำหนดราคาประเมินทุนทรัพย์โรงเรียนสิ่งปลูกสร้างให้นำราคาประเมินของโรงเรียนสิ่งปลูกสร้างที่มีรูปแบบคล้ายคลึง ใกล้เคียงกันมากที่สุดมาใช้ในการกำหนดราคาประเมินเพื่อเรียกเก็บค่าธรรมเนียม ในการจดทะเบียนสิทธิและนิติกรรมได้

๒) การนับจำนวนปีของโรงเรียนสิ่งปลูกสร้างในการคิดอัตราค่าเสื่อมราคา ให้เริ่มนับตั้งแต่ปีที่โรงเรียนสิ่งปลูกสร้างก่อสร้างแล้วเสร็จ นับเป็นปีที่หนึ่งจนถึงปีที่มีการจดทะเบียนสิทธิและนิติกรรม และให้นับจำนวนปีตามปีปฏิทินเป็นปีๆ เศษของปีให้นับเป็นหนึ่งปี

๓) การคำนวณค่าเสื่อม โรงเรียนสิ่งปลูกสร้างที่มีลักษณะโครงสร้างหลักเป็นเหล็ก ให้ใช้อัตราค่าเสื่อมประเภทตึก ตามระเบียบคณะกรรมการฯ พ.ศ. ๒๕๓๕ ข้อ ๒๒ (๑)

ทั้งนี้ ตั้งแต่วันที่ ๓๐ กันยายน พ.ศ. ๒๕๖๒ เป็นต้นไป

ประกาศ ณ วันที่ ๒๓ กันยายน ๒๕๖๒

(นายภูเกียรติ วงศ์กระพันธุ์)
ผู้ว่าราชการจังหวัดพัทลุง

ลำเนาถูกต้อง
ศุภจิณี

(นางสาวศุภจิณี เขียววิชัย)

นักประเมินราคาทรัพย์สินชำนาญการ

ประธานอนุกรรมการประจำจังหวัดพัทลุง

ตารางกำหนดอัตราร้อยละของค่าเสื่อมโรงเรือนสิ่งปลูกสร้าง
 ตามระเบียบของคณะกรรมการกำหนดราคาประเมินทุนทรัพย์
 ว่าด้วยหลักเกณฑ์และวิธีการในการกำหนดราคาประเมินทุนทรัพย์ของอสังหาริมทรัพย์
 เพื่อเรียกเก็บค่าธรรมเนียมจดทะเบียนสิทธิและนิติกรรม
 ปี พ.ศ. 2535

อายุของโรงเรือน สิ่งปลูกสร้าง/ปี	1	2	3	4	5	6	7	8	9	10	11	12	13	14	15	16	17	18	19	20	21	22	23	24	25	26	27	28	29	30	31	32	33	34	35	36	37	38	39	40	41	42	43	44	45	46	47	48	49	50	51	52	53	54
ประเภทตึก หักร้อยละ	1	2	3	4	5	6	7	8	9	10	12	14	16	18	20	22	24	26	28	30	32	34	36	38	40	42	44	46	48	50	52	54	56	58	60	62	64	66	68	70	72	74	76% ตลอดอายุการใช้งาน											
ประเภทตึกครึ่งไม้ หักร้อยละ	2	4	6	8	10	14	18	22	26	30	34	38	42	46	50	55	60	65	70	75	80	85% ตลอดอายุการใช้งาน																																
ประเภทไม้ หักร้อยละ	3	6	9	12	15	20	25	30	35	40	45	50	55	60	65	72	79	86	93% ตลอดอายุการใช้งาน																																			

สำเนาถูกต้อง
